



# TRIGO T

Silla manual activa plegable  
con reposapiés extraíbles  
multi-adjustable  
con gran rango de opciones



P.V.P.

S = Standard | O = opción sin coste extra | □ = opción con coste extra

**1.900,00 €**

### DIMENSIONES ASIENTO

Ancho (cm)	Profundidad (cm)											
	32	34	36	38	40	42	44	46	48	50		
30	O	O	O	O	O	O	O	O	O	O	-	Cruceta simple Peso máx usuario: 70 kg
32	O	O	O	O	O	O	O	O	O	O	-	
34	O	O	O	O	O	O	O	O	O	O	-	
36	-	-	O	O	O	O	O	O	O	O	-	
38	-	-	O	O	O	O	O	O	O	O	-	Cruceta 1,5 Peso máx usuario: 130 kg
40	-	-	O	O	O	O	O	O	O	O	-	
42	-	-	O	O	O	O	O	O	O	O	-	
44	-	-	O	O	O	O	O	O	O	O	-	
46	-	-	O	O	O	O	O	O	O	O	-	Doble cruceta Peso máx usuario: 130 kg
48	-	-	O	O	O	O	O	O	O	O	-	
50	-	-	O	O	O	O	O	O	O	O	-	

ancho mínimo total con protectores standard y 0° de caída: Ancho de asiento + 16 cm

### ALTURA DELANTERA ASIENTO (en mm)

	390	400	410	420	430	440	450	460	470	480	490	500	510
rueda 3"	O	O	O			O	O			O	O		
rueda 4"		O	O			O	O			O	O	O	
rueda 5"			O	O	O	O	O			O	O	O	O
rueda 6"							O	O	O	O	O	O	O

### ALTURA TRASERA ASIENTO (en mm)

	315	325	335	345	355	365	375	385	395	405	415	425	435	445	455	465	475	485	495	505	515
rueda 18"	O	O	O	O	O	O	O	O	O	O											
rueda 20"		O	O	O	O	O	O	O	O	O	O										
rueda 22"					O	O	O	O	O	O	O	O									
rueda 24"								O	O	O	O	O	O	O	O	O	O	O	O	O	
rueda 26"										O	O	O	O	O	O	O	O	O	O	O	O

**Respete las siguientes diferencias máximas recomendadas entre la altura del asiento delantero y la altura del asiento trasero:**

\* Para profundidad de asiento 32 cm - 36 cm: diferencia máxima de 4 cm

\* Para profundidad de asiento 36 cm - 44 cm: diferencia máxima de 7 cm

\* Para profundidad de asiento 44 cm - 50 cm: diferencia máxima de 10 cm

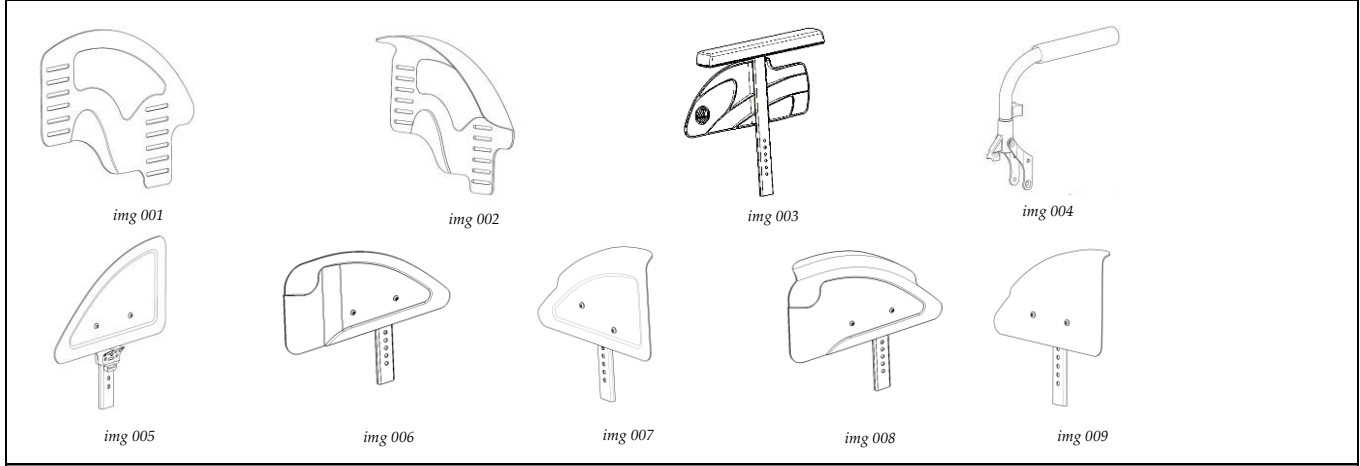
Recuerde que la altura de asiento delantero **nunca** debe ser inferior a la altura de asiento trasera. Piense en la seguridad del usuario/a

### TABLA EXPLICATIVA RUEDA DELANTERA - RUEDA TRASERA VS. PROFUNDIDADES DE ASIENTO

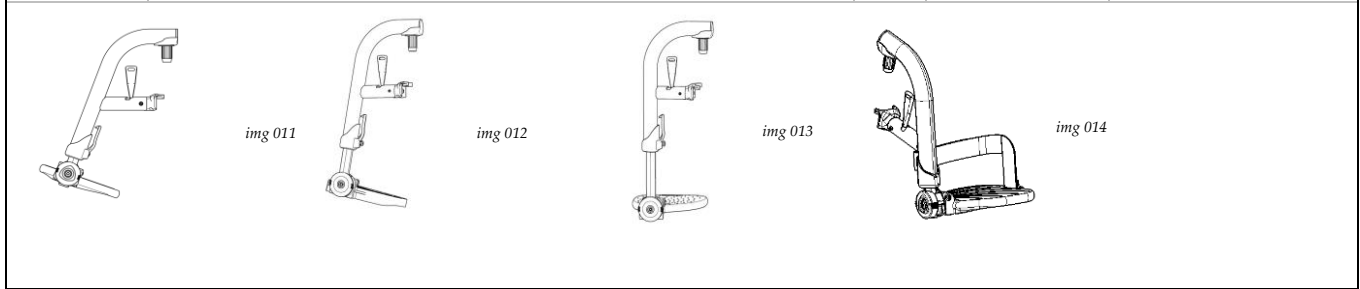
RUEDA DELANTERA	RUEDA TRASERA				
	18"	20"	22"	24"	26"
3"	profundidades de asiento posibles 32 - 50	profundidades de asiento posibles 32 - 50	profundidades de asiento posibles 36 - 50	profundidades de asiento posibles 38 - 50	profundidades de asiento posibles 44 - 50
4"	profundidades de asiento posibles 32 - 50	profundidades de asiento posibles 32 - 50	profundidades de asiento posibles 36 - 50	profundidades de asiento posibles 38 - 50	profundidades de asiento posibles 44 - 50
5"	profundidades de asiento posibles 32 - 50	profundidades de asiento posibles 32 - 50	profundidades de asiento posibles 36 - 50	profundidades de asiento posibles 38 - 50	profundidades de asiento posibles 44 - 50
6"	profundidades de asiento posibles 38 - 50	profundidades de asiento posibles 38 - 50	profundidades de asiento posibles 40 - 50	profundidades de asiento posibles 40 - 50	profundidades de asiento posibles 44 - 50



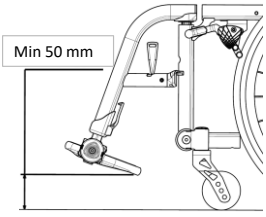
PROTECTORES				
B82S fijo	Protector de ropa fijo - aluminio	<input type="radio"/>	-	img 001
B82-C fijo	Protector de ropa fijo - carbono	<input type="checkbox"/>	380,00 €	img 001
B82 fijo	Protector de ropa antisalpicaduras fijo - aluminio	<input type="checkbox"/>	54,00 €	img 002
BI5	Reposabrazos ajustable en altura - modelo largo (33cm)	<input type="checkbox"/>	75,00 €	img 003
BI5S	Reposabrazos ajustable en altura - modelo corto (20 cm)	<input type="checkbox"/>	100,00 €	
TUBE	Reposabrazos tubular (abatible) 23cm <i>Incompatible con respaldo regulable o plegable</i>	<input type="checkbox"/>	100,00 €	img 004
TUBE LONG	Reposabrazos tubular (abatible) 28cm <i>Incompatible con respaldo regulable o plegable</i>	<input type="checkbox"/>	130,00 €	
B82S-A	Protector de ropa extraíble - aluminio	<input type="checkbox"/>	90,00 €	img 005
B82S-C	Protector de ropa extraíble - carbono	<input type="checkbox"/>	340,00 €	img 005
B82SL-A	Protector de ropa extraíble LARGO - aluminio	<input type="checkbox"/>	105,00 €	img 006
B82-A	Protector de ropa antisalpicaduras extraíble - aluminio	<input type="checkbox"/>	120,00 €	img 007
B82L-A	Protector de ropa antisalpicaduras extraíble LARGO - aluminio	<input type="checkbox"/>	135,00 €	img 008
B82-C	Protector de ropa antisalpicaduras extraíble - carbono	<input type="checkbox"/>	380,00 €	img 009



REPOSAPIÉS				
B06 70°	Reposapiés abatible y extraíble, ajustable en ángulo - tubo a 70°	<input type="radio"/>	-	img 011
B06 80°	Reposapiés abatible y extraíble, ajustable en ángulo - tubo a 80°	<input type="radio"/>	-	img 012
B06 90°	Reposapiés abatible y extraíble, ajustable en ángulo - tubo a 90° <i>Incompatible con ruedas delanteras de 6"</i>	<input type="radio"/>	-	img 013
BA06 70°	Reposapiés abatible y extraíble, ajustable en ángulo - 5 cm más corto - tubo a 70°	<input type="radio"/>	-	img 014
BA06 80°	Reposapiés abatible y extraíble, ajustable en ángulo - 5 cm más corto - tubo a 80°	<input type="radio"/>	-	img 014
BA06 90°	Reposapiés abatible y extraíble, ajustable en ángulo - 5 cm más corto - tubo a 90° <i>Incompatible con ruedas delanteras de 6"</i>	<input type="radio"/>	-	img 014
BK6 70°	Reposapiés monoblock extraíble con placa - chasis de 70°	<input type="radio"/>	100,00 €	
BK6 80°	Reposapiés monoblock extraíble con placa - chasis de 80° <i>Incompatible con ruedas delanteras de 6" o de 5" si la profundidad de asiento es ≤ 36 CM</i>	<input type="radio"/>	100,00 €	
BK6 90°	Reposapiés monoblock extraíble con placa - chasis de 90°	<input type="radio"/>	100,00 €	
BK7	Soporte para amputado izquierdo <i>Incompatible si profundidad de asiento ≤ 36 CM</i>	<input type="radio"/>	126,00 €	
BL7	Soporte para amputado derecho <i>Incompatible si profundidad de asiento ≤ 36 CM</i>	<input type="radio"/>	126,00 €	
BZ8L	Reposapiés elevable izquierdo	<input type="radio"/>	145,00 €	
BZ8R	Reposapiés elevable derecho	<input type="radio"/>	145,00 €	



Longitud de pierna (LLL)		distancia entre hueco poplíteo y arco plantar	
28 cm	solo posible con profundidades de asiento 32 - 36 cm	<input type="radio"/>	
29 cm	solo posible con profundidades de asiento 32 - 36 cm	<input type="radio"/>	
30 cm	solo posible con profundidades de asiento 32 - 36 cm	<input type="radio"/>	
31 cm	solo posible con profundidades de asiento 32 - 36 cm	<input type="radio"/>	
32 cm	solo posible con profundidades de asiento 32 - 36 cm o reposapiés BA6	<input type="radio"/>	
33 cm	solo posible con profundidades de asiento 32 - 36 cm o reposapiés BA6	<input type="radio"/>	
34 cm	solo posible con profundidades de asiento 32 - 36 cm o reposapiés BA6	<input type="radio"/>	
35 cm		<input type="radio"/>	
36 cm		<input type="radio"/>	
37 cm		<input type="radio"/>	
38 cm		<input type="radio"/>	
39 cm		<input type="radio"/>	
40 cm		<input type="radio"/>	
41 cm		<input type="radio"/>	
42 cm		<input type="radio"/>	
43 cm		<input type="radio"/>	
44 cm		<input type="radio"/>	
45 cm		<input type="radio"/>	
46 cm		<input type="radio"/>	
47 cm		<input type="radio"/>	
48 cm		<input type="radio"/>	


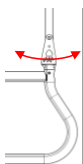
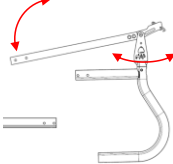



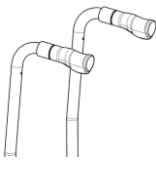


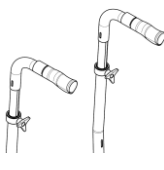
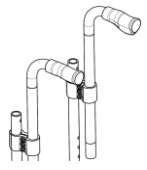
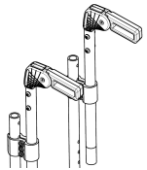


Min 50 mm

*La longitud de pierna debe ser al menos 5 cm menos que la altura de asiento delantera seleccionada*

COLORES (chasis)		mate		brillo		
Parte delantera						
C4	Rojo	<input type="radio"/>	<input type="radio"/>	-	-	
C5	Negro	<input type="radio"/>	<input type="radio"/>	-	-	
C8	Amarillo	<input type="radio"/>	<input type="radio"/>	-	-	
C29	Plateado	<input type="radio"/>	<input type="radio"/>	-	-	
C53	Naranja	<input type="radio"/>	<input type="radio"/>	-	-	
C55	Inox	<input type="radio"/>	<input type="radio"/>	-	-	
C56	Azul metálico	<input type="radio"/>	<input type="radio"/>	-	-	
C59	Champagne	<input type="radio"/>	<input type="radio"/>	-	-	
C71	Azul abisal metálico	-	<input type="radio"/>	-	-	
C72	Rojo cereza metálico	-	<input type="radio"/>	-	-	
C73	Verde metálico	-	<input type="radio"/>	-	-	
C76	Blanco	<input type="radio"/>	<input type="radio"/>	-	-	
C78	Azul petróleo	-	<input type="radio"/>	-	-	
C79	Azul celeste	<input type="radio"/>	<input type="radio"/>	-	-	
C85	Verde brillante	<input type="radio"/>	<input type="radio"/>	-	-	
C87	Calabaza	<input type="radio"/>	<input type="radio"/>	-	-	
C88	Oro	<input type="radio"/>	<input type="radio"/>	-	-	
C89	Cobre	<input type="radio"/>	<input type="radio"/>	-	-	
	Color personalizado	<input type="checkbox"/>	<input type="checkbox"/>			225,00 €
Parte trasera						
	Negro mate	<input type="checkbox"/>		<b>S</b>	-	
	Color personalizado	<input type="checkbox"/>	<input type="checkbox"/>			225,00 €





RESPALDO											
Estructura											
	Respaldo fijo								<input type="radio"/>	-	img 021
	Respaldo reclinable (82° - 102°) ajuste mediante botón, ángulo standard: 90°								<input type="checkbox"/>	210,00 €	img 022
	Respaldo reclinable & plegable (82° - 102°) ajuste mediante botón, ángulo standard: 90°								<input type="checkbox"/>	252,00 €	img 023
											img 021
											img 022
											img 023
Tapizado											
	Nylon - ajustable en tensión con reflectantes traseros								<input type="radio"/>	-	
	Cordura - ajustable en tensión con reflectantes traseros								<input type="radio"/>	-	
	Airflow - ajustable en tensión con reflectantes traseros								<input type="radio"/>	-	
	Bolsillo trasero								<input type="checkbox"/>	30,00 €	
											
Altura de respaldo											
	Tipo de Puños de empuje (ver abajo)	no PH	PH 01	PH 02	PH 03	PH 04	PH 05	PH 06			• : compatible Δ : compatible solo con respaldo fijo - : incompatible
Altura fija	25 cm	Δ	Δ	Δ	Δ	-	Δ	Δ	<input type="radio"/>	-	
	27 cm	Δ	Δ	Δ	Δ	-	Δ	Δ	<input type="radio"/>	-	
	29 cm	Δ	Δ	Δ	Δ	-	Δ	Δ	<input type="radio"/>	-	
	31 cm	Δ	Δ	Δ	Δ	-	Δ	Δ	<input type="radio"/>	-	
	33 cm	Δ	Δ	Δ	Δ	-	Δ	Δ	<input type="radio"/>	-	
	35 cm	•	•	•	•	-	•	•	<input type="radio"/>	-	
	37 cm	•	•	•	•	-	•	•	<input type="radio"/>	-	
	39 cm	•	•	•	•	Δ	•	•	<input type="radio"/>	-	
	41 cm	•	•	•	•	Δ	•	•	<input type="radio"/>	-	
	43 cm	•	•	•	•	Δ	•	•	<input type="radio"/>	-	
	45 cm	•	•	•	•	Δ	•	•	<input type="radio"/>	-	
Altura ajustable (3 tramos)	25 - 27,5 - 30 cm	Δ	Δ	Δ	-	-	-	-	<input type="checkbox"/>	30,00 €	
	30 - 32,5 - 35 cm	Δ	•	•	Δ	-	-	-	<input type="checkbox"/>	30,00 €	
	35 - 37,5 - 40 cm	•	•	•	•	-	-	-	<input type="checkbox"/>	30,00 €	
	40 - 42,5 - 45 cm	•	•	•	•	-	-	-	<input type="checkbox"/>	30,00 €	
	45 - 47,5 - 50 cm	•	•	•	•	-	-	-	<input type="checkbox"/>	30,00 €	
Puños de empuje											
no PH	Sin puños de empuje								<input type="radio"/>	-	no PH
PH 01	Puños fijos (12 cm)								<input type="checkbox"/>	15,00 €	PH 01
PH 02	Puños fijos cortos (8 cm)								<input type="checkbox"/>	15,00 €	PH 02
PH 03	Puños plegables								<input type="checkbox"/>	150,00 €	PH 03
PH 04	Ajustables en altura telescópicos								<input type="checkbox"/>	45,00 €	PH 04
PH 05	Ajustables en altura con brida								<input type="checkbox"/>	150,00 €	PH 05
PH 06	Ajustables en altura con brida y plegables								<input type="checkbox"/>	240,00 €	PH 06
											
	PH 01	PH 02	PH 03	PH 04	PH 05	PH 06					




ASIENTO					
	Nylon lona fija	cojín NO incluido	<input type="checkbox"/>	S	-
	Nylon ajustable en tensión	cojín NO incluido	<input type="checkbox"/>	O	-
	Cojín espuma 5cm		<input type="checkbox"/>		60,00 €
	Cojín de 5cm con capa viscolástica		<input type="checkbox"/>		120,00 €
B24D	Cojín de 6 cm partido para plegado		<input type="checkbox"/>		


Cojines VICAIR					
	Cojín VICAIR ADJUSTER O2 6 cm		<input type="checkbox"/>		535,00 €
	Cojín VICAIR ADJUSTER O2 10 cm		<input type="checkbox"/>		535,00 €
	Cojín VICAIR VECTOR O2 6 cm		<input type="checkbox"/>		599,00 €
	Cojín VICAIR VECTOR O2 10 cm		<input type="checkbox"/>		599,00 €
	Cojín VICAIR ACTIVE O2 6 cm		<input type="checkbox"/>		575,00 €
	Cojín VICAIR ACTIVE O2 10 cm		<input type="checkbox"/>		575,00 €



ADJUSTER O2



VECTOR O2



ACTIVE O2

**RUEDAS**

Ruedas delanteras							
diámetro	3"	4"	5"	6"	SELECCIONAR MISMO DIÁMETRO QUE EL ESCOGIDO PARA LA ALTURA DE ASIENTO DELANTERA		
standard negro	<input type="checkbox"/>	<input type="checkbox"/>	<input type="checkbox"/>	<input type="checkbox"/>	6" es incompatible con chasis 80° y 90°	-	img 031
transparente	<input type="checkbox"/>	<input type="checkbox"/>	<input type="checkbox"/>	<input type="checkbox"/>		-	img 032
alu - plata	<input type="checkbox"/>	<input type="checkbox"/>	<input type="checkbox"/>	<input type="checkbox"/>		60,00 €	img 033
alu - rojo	<input type="checkbox"/>	<input type="checkbox"/>	<input type="checkbox"/>	<input type="checkbox"/>		60,00 €	img 033
alu - azul	<input type="checkbox"/>	<input type="checkbox"/>	<input type="checkbox"/>	<input type="checkbox"/>		60,00 €	img 033
carbon	<input type="checkbox"/>	<input type="checkbox"/>	<input type="checkbox"/>	<input type="checkbox"/>		105,00 €	img 034
LED	<input type="checkbox"/>	<input type="checkbox"/>	<input type="checkbox"/>	<input type="checkbox"/>		60,00 €	img 035



img 031



img 032



img 033



img 034



img 035

**RUEDAS**

Ruedas traseras						
18"	Estándar, rueda 18" con cubiertas Schwalbe Marathon Racer		<input type="checkbox"/>		210,00 €	img 041 + img 048
20"	De diseño, rueda ligera 20" , radial, cubiertas Schwalbe Right Run negras		<input type="checkbox"/>		-	img 042 + img 046
22"	De diseño, rueda ligera 22" , radial, cubiertas Schwalbe Right Run negras		<input type="checkbox"/>		-	img 042 + img 046
24" (ancho de asiento mínimo requerido:38cm)	Rueda 24" full PU, radial con llanta negra (anti-pinchazos)		<input type="checkbox"/>		-	
	De diseño, rueda ligera 24" , radial, cubiertas Schwalbe Right Run negras		<input type="checkbox"/>		-	img 042 + img 046
	De diseño, rueda ligera 24" , radial, cubiertas Schwalbe Marathon Plus		<input type="checkbox"/>		120,00 €	img 042 + img 047
	Spirit 24" con buje de aluminio, radial, cubiertas Schwalbe Right Run negras		<input type="checkbox"/>		600,00 €	img 043 + img 046
	Spirit 24" con buje de aluminio, radial, cubiertas Schwalbe Marathon Plus		<input type="checkbox"/>		650,00 €	img 043 + img 047
	Spirit 24" buje rojo de aluminio, radial, cubiertas Schwalbe Right Run negras		<input type="checkbox"/>		600,00 €	img 043 + img 046
	Spirit 24" buje rojo de aluminio, radial, cubiertas Schwalbe Marathon Plus		<input type="checkbox"/>		650,00 €	img 043 + img 047
	Spirit 24" buje azul de aluminio, radial, cubiertas Schwalbe Right Run negras		<input type="checkbox"/>		600,00 €	img 043 + img 046
	Spirit 24" buje azul de aluminio, radial, cubiertas Schwalbe Marathon Plus		<input type="checkbox"/>		650,00 €	img 043 + img 047
	Spinergy 24" wheel , tire: Schwalbe Right Run black		<input type="checkbox"/>		1.560,00 €	
Spinergy 24" wheel , tire: Schwalbe Marathon Plus		<input type="checkbox"/>		1.600,00 €		
26"	De diseño, rueda ligera 26" , radial, cubiertas Schwalbe Right Run negras		<input type="checkbox"/>		75,00 €	img 042 + img 046
	De diseño, rueda ligera 26" , radial, cubiertas Schwalbe Marathon Plus		<input type="checkbox"/>		180,00 €	img 042 + img 046
	Off road 24" (juego extra de ruedas)	incompatible con B15/B82SL-A/B82S-C/B82L-A/B82-C	<input type="checkbox"/>		500,00 €	img 044
HEM2	Kit doble aro - rueda 24 x 1 3/8"	Prof de asiento ≥ 38cm. Incompatible con angulo de caída de rueda -solo para 0° y debe combinarse con B40 (no incluido)	<input type="checkbox"/>		350,00 €	<input type="checkbox"/> IZQ <input type="checkbox"/> DCHA



img 046:



img 047:



img 041



img 042



img 043



img 044

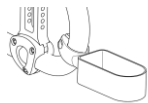


Caída (modificable por el usuario)				
<input type="checkbox"/>	0°		<input type="checkbox"/>	-
<input type="checkbox"/>	2°		<input type="checkbox"/>	-
<input type="checkbox"/>	4°		<input type="checkbox"/>	-
<input type="checkbox"/>	6°		<input type="checkbox"/>	-

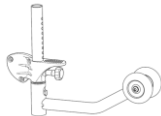
Frenos				
<input type="checkbox"/>	Freno de tiro (bloqueo tirando hacia atrás)	<input type="checkbox"/>	-	img F01
<input type="checkbox"/>	Freno de empuje (bloqueo empujando hacia adelante)	<input type="checkbox"/>	-	img F02
<input type="checkbox"/>	Freno deportivo (la profundidad de asiento debe ser > 42cm)	<input type="checkbox"/>	75,00 €	img F03
B74	Frenos de tambor (sólo con camber 0°) - ruedas 24 x 1 3/8" macizas negras <b>No compatible con empuñaduras plegables ni silla sin empuñadura</b>	<input type="checkbox"/>	160,00 €	img F04
B40	Extensión de palanca de freno	<input type="checkbox"/>	30,00 €	img F05



OPCIONES				
B31L	Porta-bastones izquierdo	<input type="checkbox"/>	30,00 €	img 051
B31R	Porta-bastones derecho	<input type="checkbox"/>	30,00 €	img 051
B78R	Rueda anti-vuelco derecha	<input type="checkbox"/>	60,00 €	img 052
B78L	Rueda anti-vuelco izquierda	<input type="checkbox"/>	60,00 €	img 052
B86	Ruedas tránsito	<input type="checkbox"/>	120,00 €	img 053
B90	Barra estabilizadora respaldo	<input type="checkbox"/>	30,00 €	img 054
L04 L	Control lateral IZQUIERDO	<input type="checkbox"/>	350,00 €	img 055
L04S L	Control lateral IZQUIERDO - PEQUEÑO	<input type="checkbox"/>	285,00 €	img 056
L04 R	Control lateral DERECHO	<input type="checkbox"/>	350,00 €	img 055
L04S R	Control lateral DERECHO - PEQUEÑO	<input type="checkbox"/>	285,00 €	img 056
B58	Cinturón con hebilla metálica sistema quick	<input type="checkbox"/>	63,00 €	
B33	Cubre-aeros de gel	<input type="checkbox"/>	120,00 €	img 057
B330	Aro con recubrimiento blando	<input type="checkbox"/>	150,00 €	
B330A	Aro con recubrimiento blando - Advanced grip	<input type="checkbox"/>	150,00 €	
B85 transparent	Cubre-radios	<input type="checkbox"/>	90,00 €	img 058
B85 M5	Cubre-radios - PLANETA AZUL	<input type="checkbox"/>	160,00 €	img 059
B85 M6	Cubre-radios - JUNGLA	<input type="checkbox"/>	160,00 €	img 060
B85 M7	Cubre-radios - TRIGO 1	<input type="checkbox"/>	160,00 €	img 061
B85 M8	Cubre-radios - TRIGO 2	<input type="checkbox"/>	160,00 €	img 062
V10	Cubretubo/protector Neopreno	<input type="checkbox"/>	75,00 €	img 063



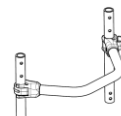
img 051



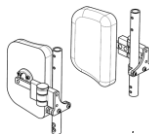
img 052



img 053



img 054



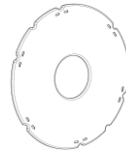
img 055



img 056



img 057



img 058



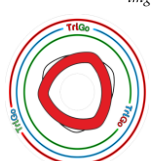
img 059



img 060



img 061



img 062



img 063



